

22-11-2019

Ulighed og fattigdom - det findes også i Gentofte

Sune Caspersen

sc@ae.dk



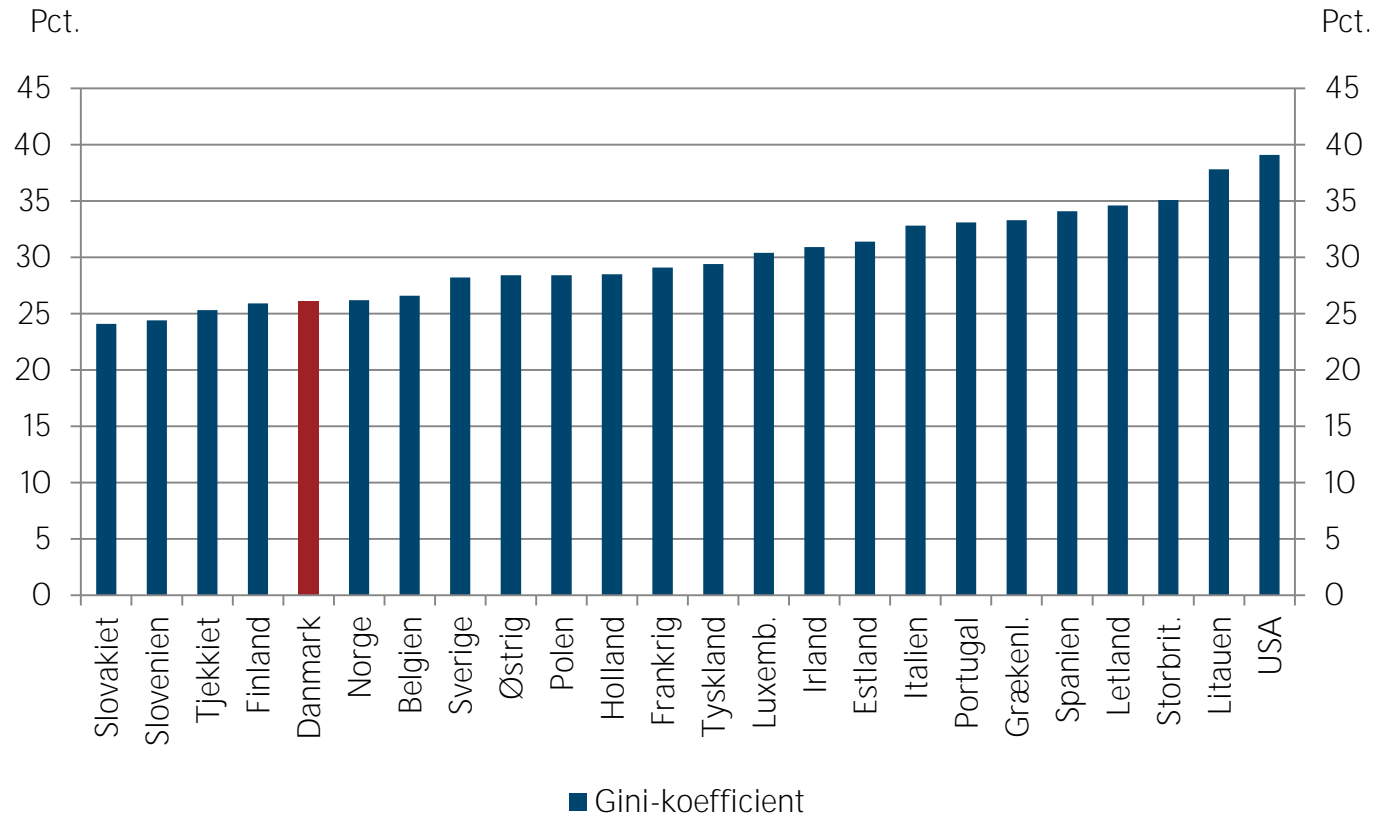
ARBEJDERBEVÆGELSENS ERHVERVSRÅD

Overblik

- Indkomstulighed i et internationalt perspektiv
- Hvor ser vi den stigende ulighed i Danmark?
- Hvad er fattigdom i Danmark?
- Hvilke konsekvenser har fattigdom for børn?

Perspektiv på ulighed

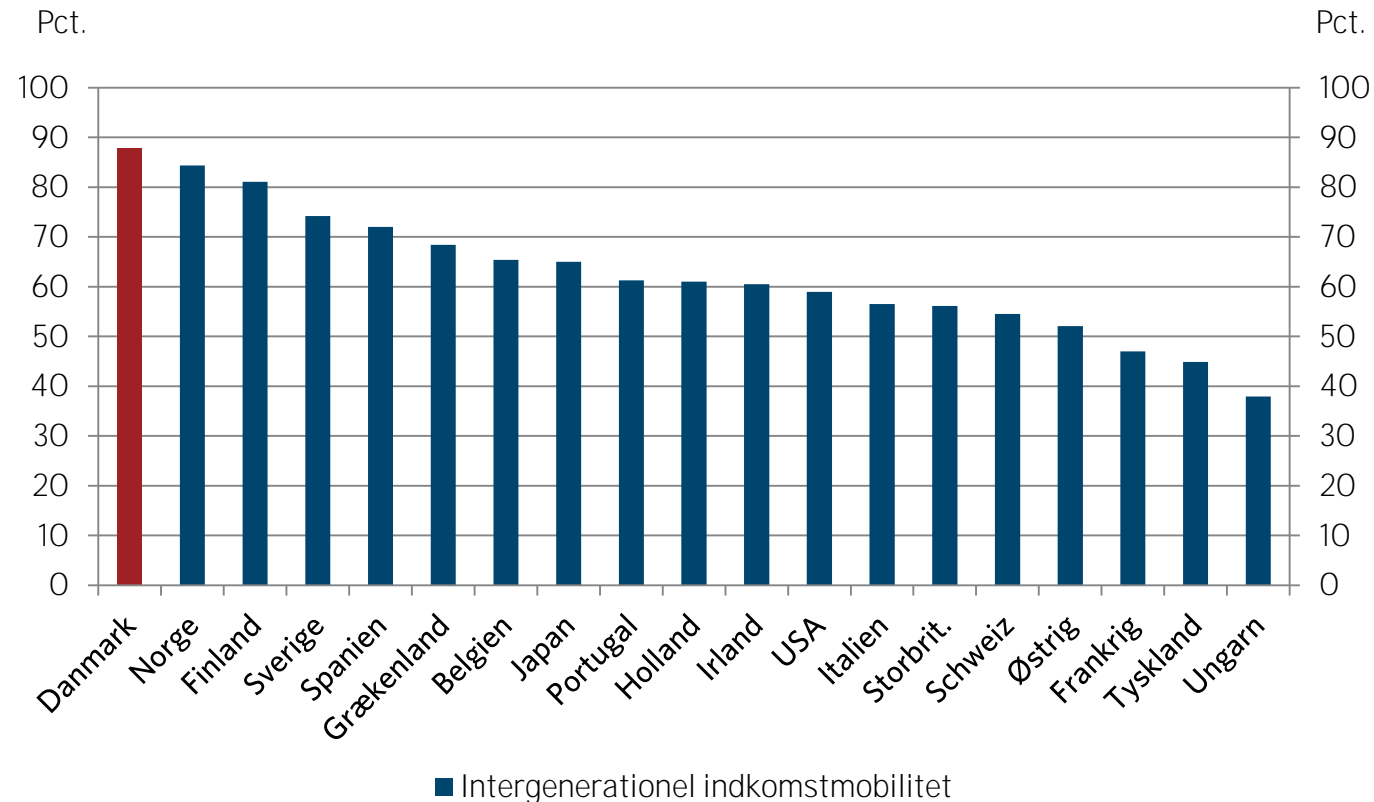
Indkomstforskelle og ulighed



Relativt lille forskel på hvor mange penge man har i Danmark.

Skattesystem og overførselsindkomster spiller en stor rolle.

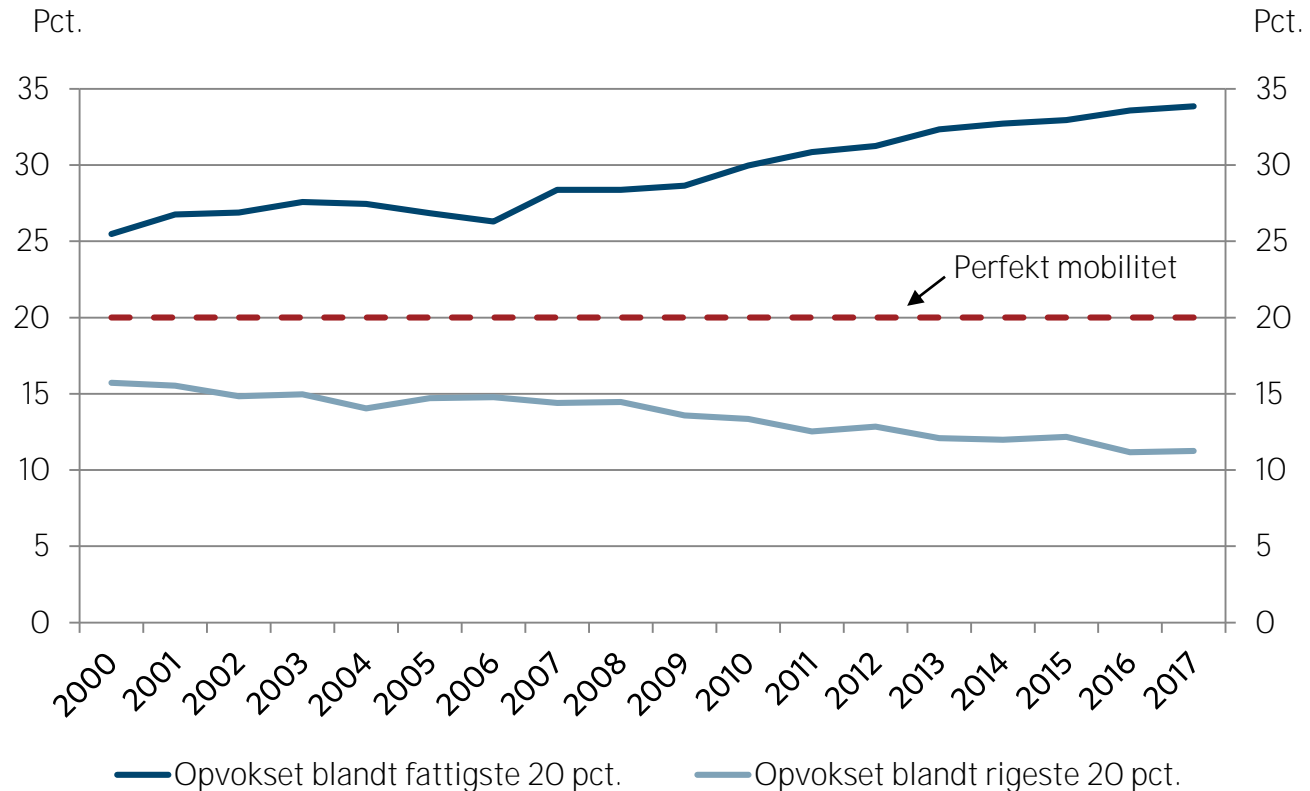
Social indkomstmobilitet



Om dine forældre er rige eller fattige har ikke særligt stor betydning for din egen succes i livet.

Den "amerikanske drøm" findes i højere grad i DK end i USA.

Udvikling i social indkomstmobilitet



Udviklingen går den gale vej.

Sandsynligheden for selv at være blandt de fattigste som voksen, hvis dine forældre var det, er vokset over de sidste 20 år.

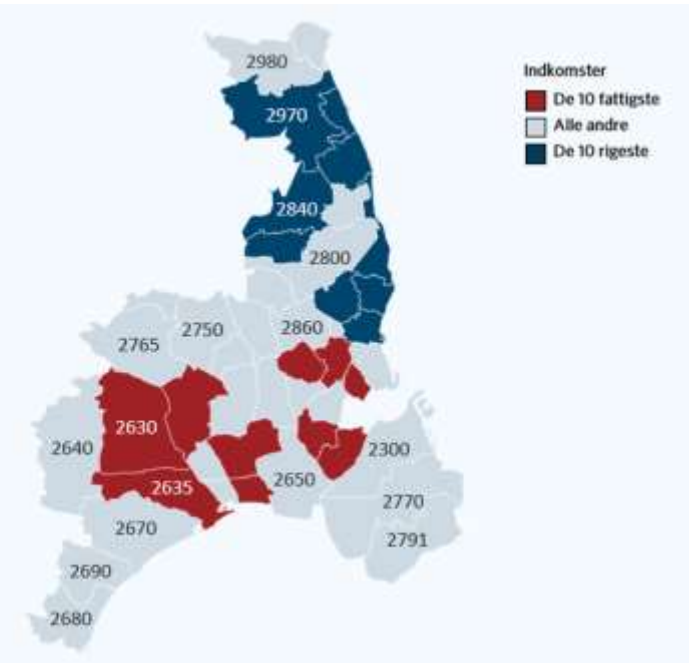
Voksende ulighed i hovedstadsområdet

10 rigeste postnumre

Postnr.	Navn	Vækst i 1.000 kr.	Relativ vækst i pct.
2930	Klampenborg	140,7	23,3
2960	Rungsted Kyst	116,5	21,3
2942	Skodsborg	41,5	7,3
2840	Holte	88,2	18,9
2950	Vedbæk	82,7	17,9
2920	Charlottenlund	76,1	17
2900	Hellerup	96	24,2
2830	Virum	41,6	11,2
2820	Gentofte	49,9	14
2970	Hørsholm	26	7,7

10 fattigste postnumre

Postnr.	Navn	Vækst i 1.000 kr.	Relativ vækst i pct.
2200	København N	16,9	9
2400	København NV	5	2,5
2450	København SV	14,5	7,1
2660	Brøndby Strand	3,3	1,5
2635	Ishøj	3,6	1,6
2620	Albertslund	3,9	1,7
2700	Brønshøj	4,8	2,1
2500	Valby	11,2	4,9
2630	Taastrup	6,2	2,6
2605	Brøndby	8,2	3,5



Anm: Udviklingen er opgjort på ækvivaleret disponibel indkomst fra 2010-2016 i faste 2018-priser. Hovedstadsområdet er afgrænset til postnumre mellem 1000-2990.

Indkomstulighed i Gentofte

Indkomst efter skat (kr.)

	Gentofte	Landsplan
Median	375.000	240.300
10 pct. fattigste	96.800	91.300
40 pct. fattigste	199.600	153.900
10 pct. rigeste	1.741.100	636.300

Andel blandt de fattigste og rigeste i Danmark (pct.)

	10 pct. fattigste	10 pct. rigeste
2820 Gentofte	8,6	36,0
2900 Hellerup	7,1	42,9
2920 Charlottenlund	6,3	44,5
2930 Klampenborg	5,1	59,1

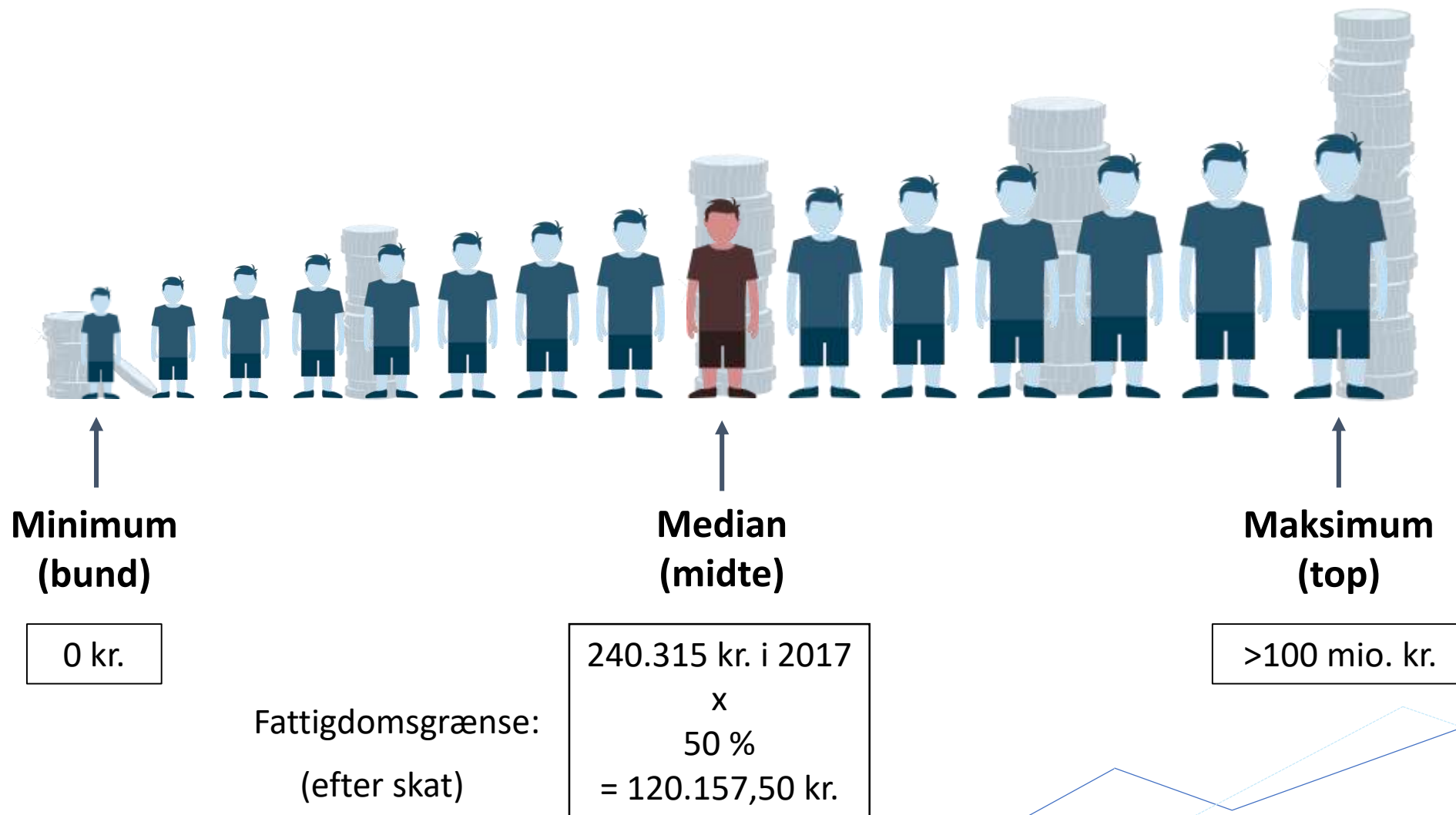
A child is sitting on a tire swing in a park. The child is looking down and to the side, appearing thoughtful or sad. The background shows a large tree and a building with windows. The overall mood is somber and reflective.

Fattigdom i Danmark

Hvad er fattigdom i Danmark?

- Fattigdom kan grundlæggende opgøres på to måder:
 - **Absolut:** mindstebudget for overlevelse eller beskeden tilværelse
 - **Relativ:** afstand til den almindelige tilværelse i samfundet
- I et veludviklet samfund handler tilværelsen ikke blot om ernæring og overlevelse. Lige så vigtigt at kunne tage del i samfundet:
 - Sundhed, beklædning, teknologi
 - For børn: gå til fritidsaktiviteter, være ligesom de andre børn
- Konsensus er at opgøre fattigdom relativt ved **lavindkomstmetoden**.

Relativ fattigdomsgrænse



Ækvivalering af indkomst



1,0



1,3



1,8



2,1

En enlig har mange af de samme faste udgifter som familier bestående af flere personer.



Et barn eller voksen ekstra fordobler ikke huslejen, udgifter til forsikring, internet, Netflix, osv.



Der tages højde for disse "stordriftsfordele", når indkomsten bliver husstandsækvivaleret



Så kan indkomsten sammenlignes på tværs af forskellige husstande

Hvornår er man fattig?

Familiens samlede indkomst efter skat



10.200 kr./måned



13.300 kr./måned



18.300 kr./måned



21.400 kr./måned

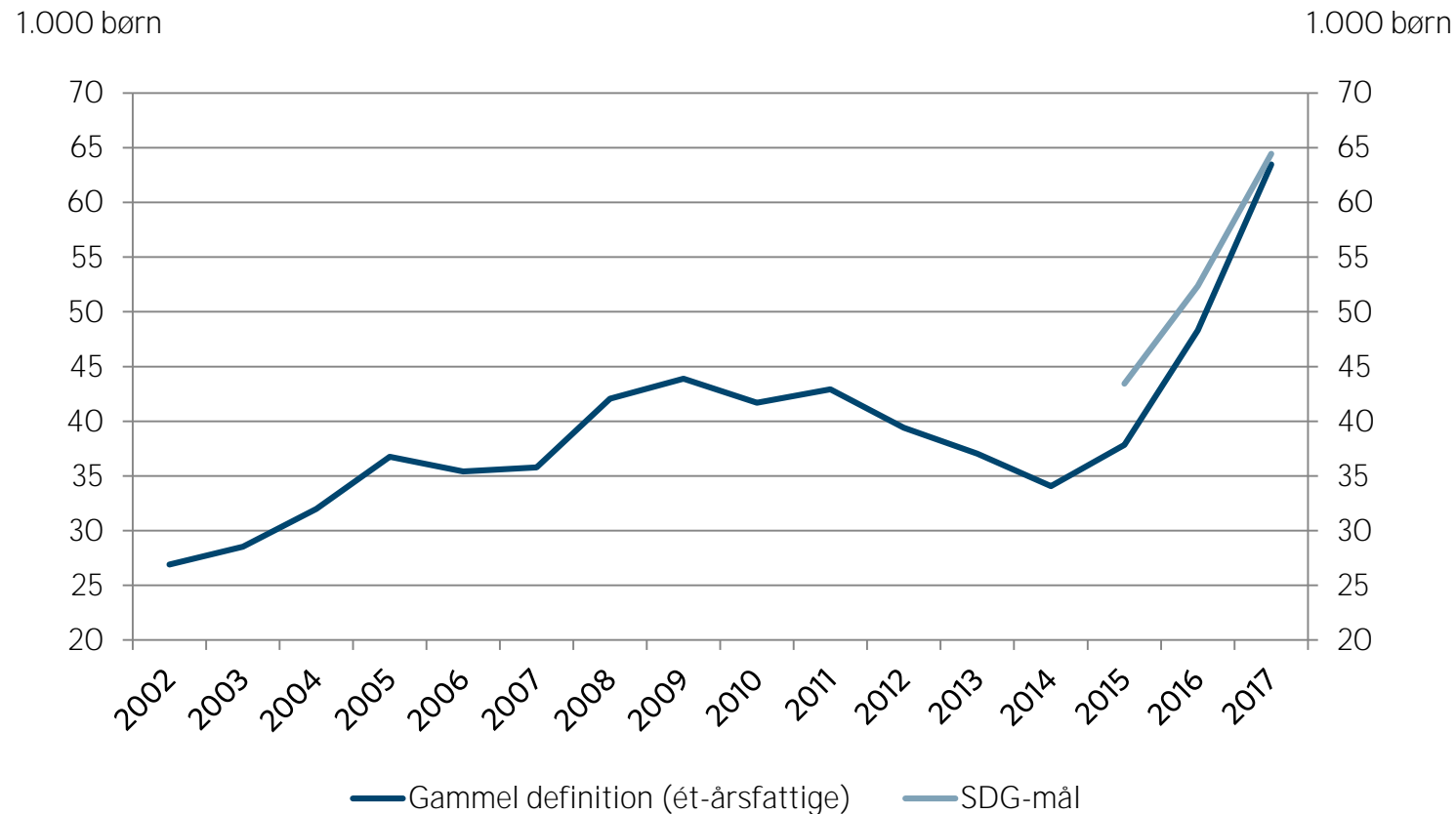


2) Ikke studerende som hovedforsørger



3) Ingen formue på over 120.000 kr.

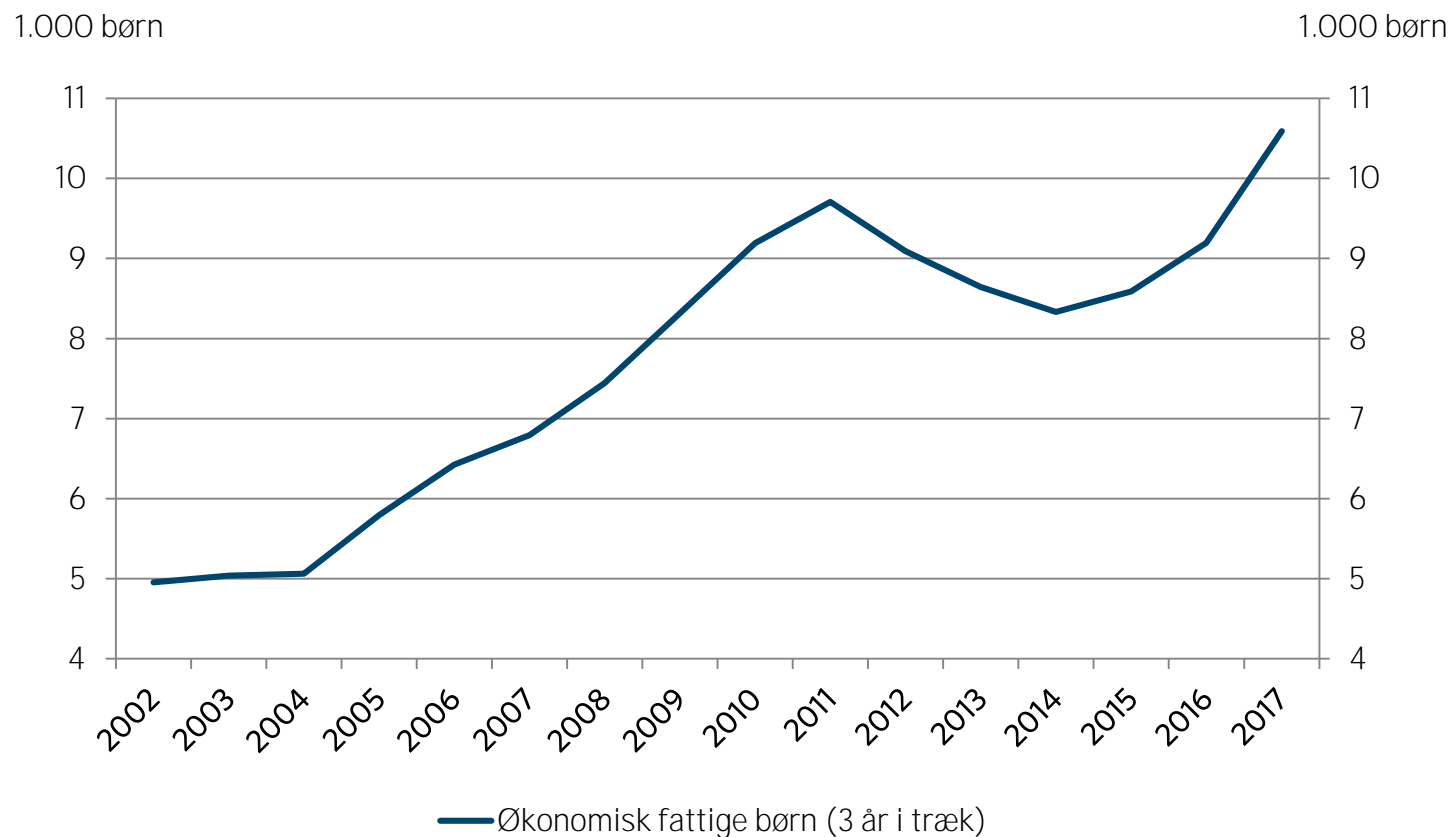
Antal børn under fattigdomsgrænsen



Udviklingen i de seneste år skyldes i høj grad indførelsen af de såkaldte "fattigdomsydelser".

440 i Gentofte i 2017, vokset fra 320 i 2015

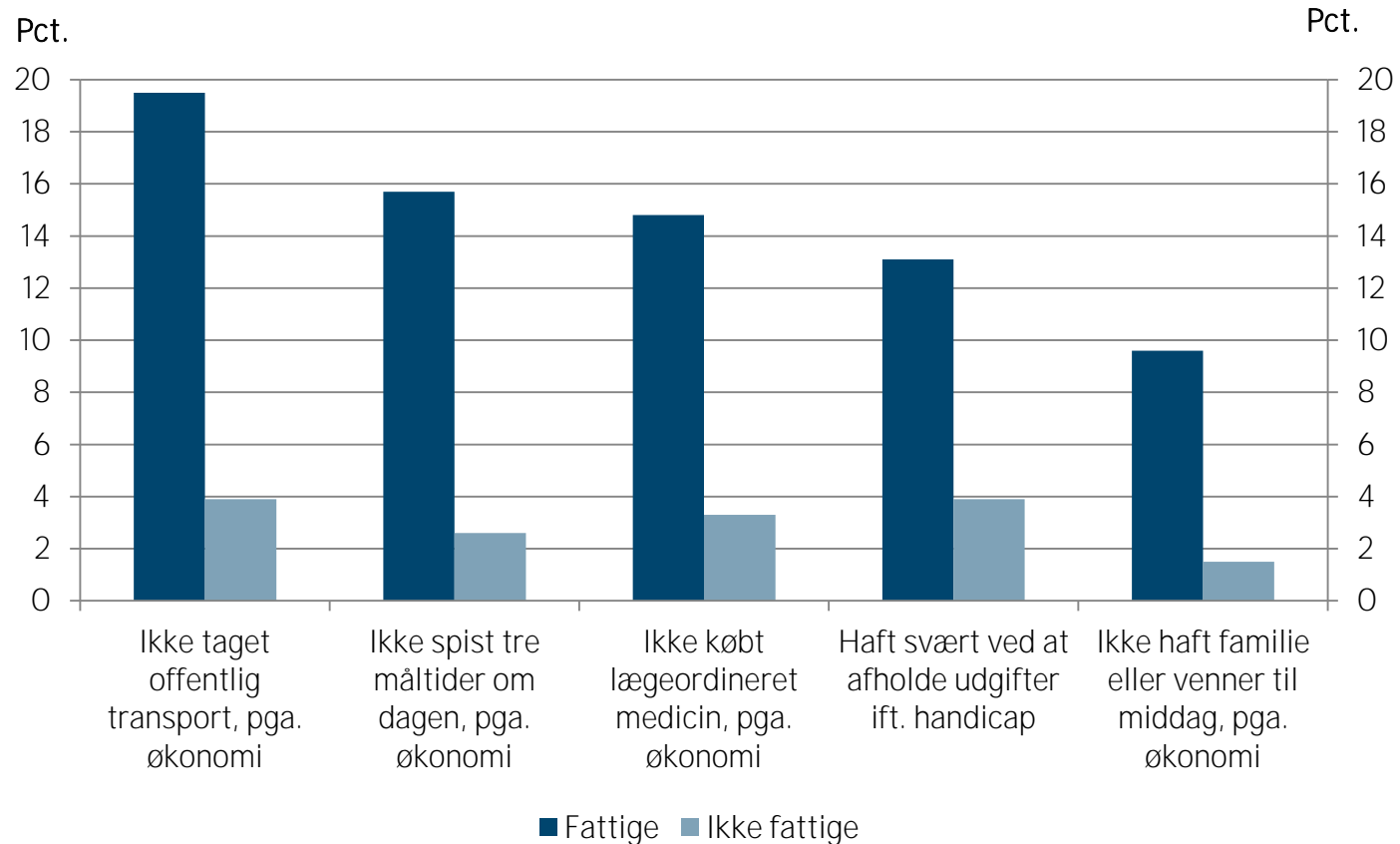
Børn under fattigdomsgrænsen 3 år i træk



Den tidligere officielle fattigdomsgrænse under Thorning-regeringen målte vedvarende fattigdom.

Danmarks Statistiks nye indikator måler 1 år bl.a. for aktualitet

Forskningen viser



SFI's rapport fra 2016 dokumenterer, at relativ fattigdom i Danmark indebærer reelle afsavn for mange af børnene.

Forskningen viser

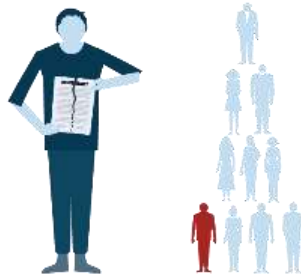
Dansk forskning har vist, at ét år i fattigdom i barndommen øger risikoen for:



Dårligere tilknytning
til arbejdsmarkedet



Lavere løn



Dårligere job - lav
placering i jobhierakiet



Kortere uddannelse



30 år

Mindre sandsynlighed for at
have stiftet familie som 30-årig

International forskning har vist at:

- Indkomstløft til fattige familier har positiv effekt på, hvordan børnene klarer sig i skolen og længden af uddannelse (Norge, USA)

Opsummering

- Stigende indkomstulighed og faldende social mobilitet skal ses i lyset af vores flotte placering i internationale statistikker.
- Hovedstadsområdet er blevet mere polariseret, så familier med høj og lav indkomst i højere grad bor hver for sig
- Fattigdommen i DK har fået et ordentligt nøk opad som følge af, at de laveste kontanthjælpsydelser er blevet forringet markant
- Børn der vokser op i relativ fattigdom lider større afsavn og må forventes at klare sig dårligere i livet, hvilket forstærker den negative sociale arv.



ARBEJDERBEVÆGELSENS ERHVERVSRÅD

Tak for ordet!

ae.dk